

«СОГЛАСОВАНО»

Начальник Управления образования
Кинешемского муниципального района
О.А. Лебедева

Дата



«УТВЕРЖДАЮ»

Заведующая МДОУ «ЦРР –
детский сад» №1 г. Наволоки
О.Н. Беляева

Дата

28.06.2023 г.



«СОГЛАСОВАНО»

Начальник отдела Госавтоинспекции
МО МВД России «Кинешемский»
Д.Ю. Неволин

Дата



ПАСПОРТ

дорожной безопасности образовательного учреждения

Муниципального дошкольного образовательного учреждения

«Центр развития ребёнка – детский сад» №1 г. Наволоки

Кинешемского муниципального района

Общие сведения

Муниципальное дошкольное образовательное учреждение

«Центр развития ребёнка – детский сад» №1 г. Наволоки

Тип ОУ образовательное учреждение

Юридический адрес ОУ: 155830, Ивановская область, Кинешемский

район, г. Наволоки, ул. 8 Марта, д. 4а

Фактический адрес ОУ: 155830, Ивановская область, Кинешемский район,

г. Наволоки, ул. 8 Марта, д. 4а

Руководитель ОУ:

Директор (заведующая) Беляева Ольга Николаевна 8(49331)9-79-54
(фамилия, имя, отчество) (телефон)

Заместитель директора
по учебной работе _____
(фамилия, имя, отчество) (телефон)

Заместитель директора
по воспитательной работе Михайлова Дарья Сергеевна 8(49331)9-79-54
(фамилия, имя, отчество) (телефон)

Заместитель начальника
Управления образования
Кинешемского муниципального
района Рукавишников Н.Н. 8(49331)5-35-84
(фамилия, имя, отчество) (телефон)

Ответственные от
Госавтоинспекции инспектор по пропаганде
БДД ОГИБДД Лысова Е.В.
(должность) (фамилия, имя, отчество)
8(49331)5-83-72
(телефон)

Ответственные работники
за мероприятия по профилактике
детского травматизма: старший воспитатель Михайлова Дарья Сергеевна
(должность) (фамилия, имя, отчество)
8(49331)9-79-54
(телефон)

Руководитель или ответственный
работник дорожно-эксплуатационной
организации, осуществляющей
содержание УДС* Садовский А.Ю. 8(49331)97911
(фамилия, имя, отчество) (телефон)

* Дорожно-эксплуатационные организации, осуществляющие содержание УДС, несут ответственность в соответствии с законодательством Российской Федерации (Федеральный закон «О безопасности дорожного движения» №196-ФЗ, КоАП, Гражданский кодекс).

Руководитель или ответственный
работник дорожно-эксплуатационной
организации, осуществляющей
содержание ТСОДД*

Шумилин А.С.
(фамилия, имя, отчество)

8(49331)55389
(телефон)

Количество учащихся: 190 человек

Наличие уголка по БДД имеется 10 уголков, в каждой возрастной группе
(если имеется, указать место расположения)

Наличие класса по БДД _____
(если имеется, указать место расположения)

Наличие автогородка (площадки) по БДД имеется на территории ДОУ

Наличие автобуса в ОУ _____
(при наличии автобуса)

Владелец автобуса _____
(ОУ, муниципальное образование и др.)

Время работы ОУ пятидневная рабочая неделя, с 7.30 ч. до 17.30 ч.

Телефоны оперативных служб:

МЧС - 112

Полиция - 02

Скорая помощь - 03

Дорожно-эксплуатационная организация

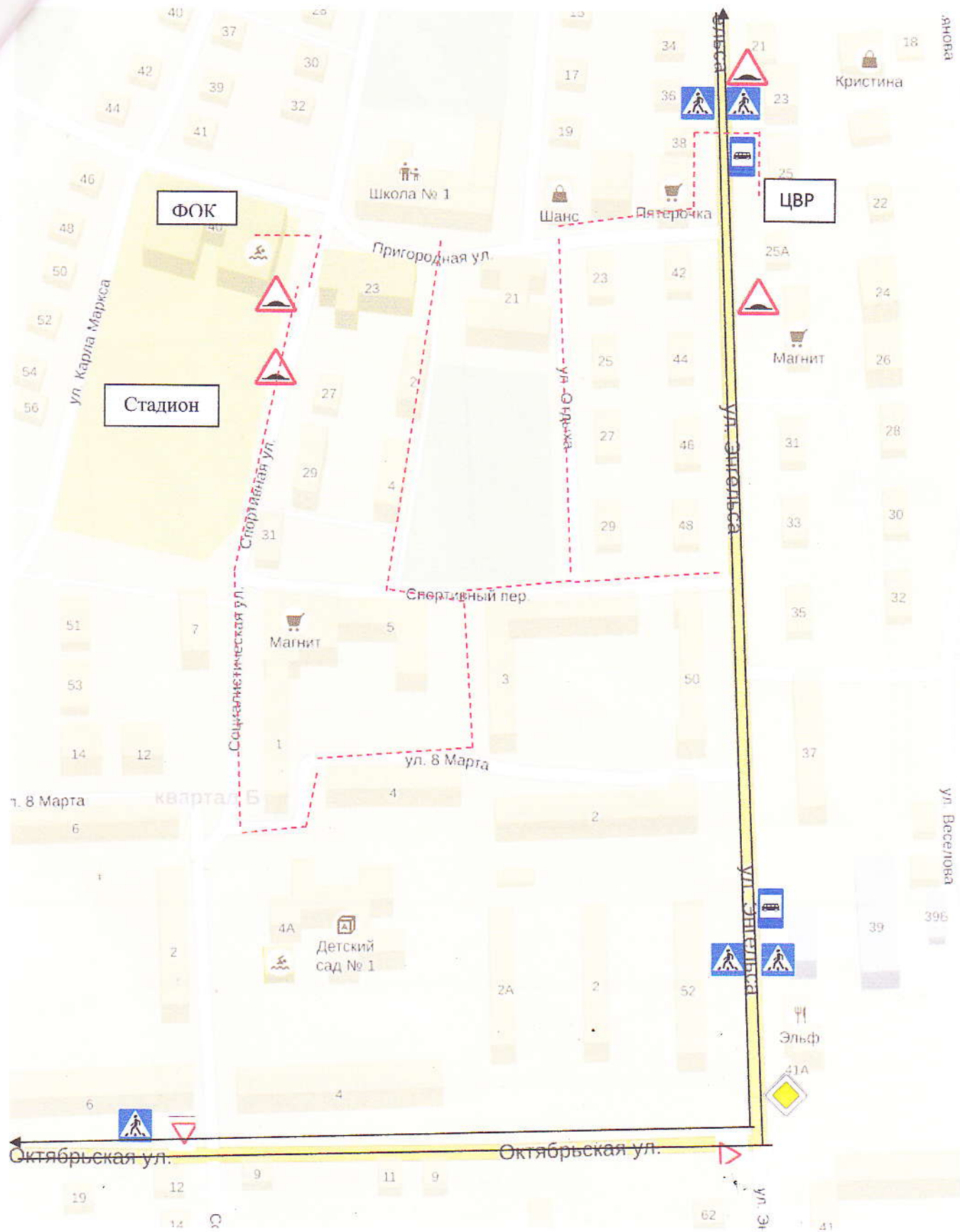
На случай экскурсии будет заключен договор на предоставление автобуса с ИП
Никитенко А.А.




Содержание

I. План-схемы образовательного учреждения:

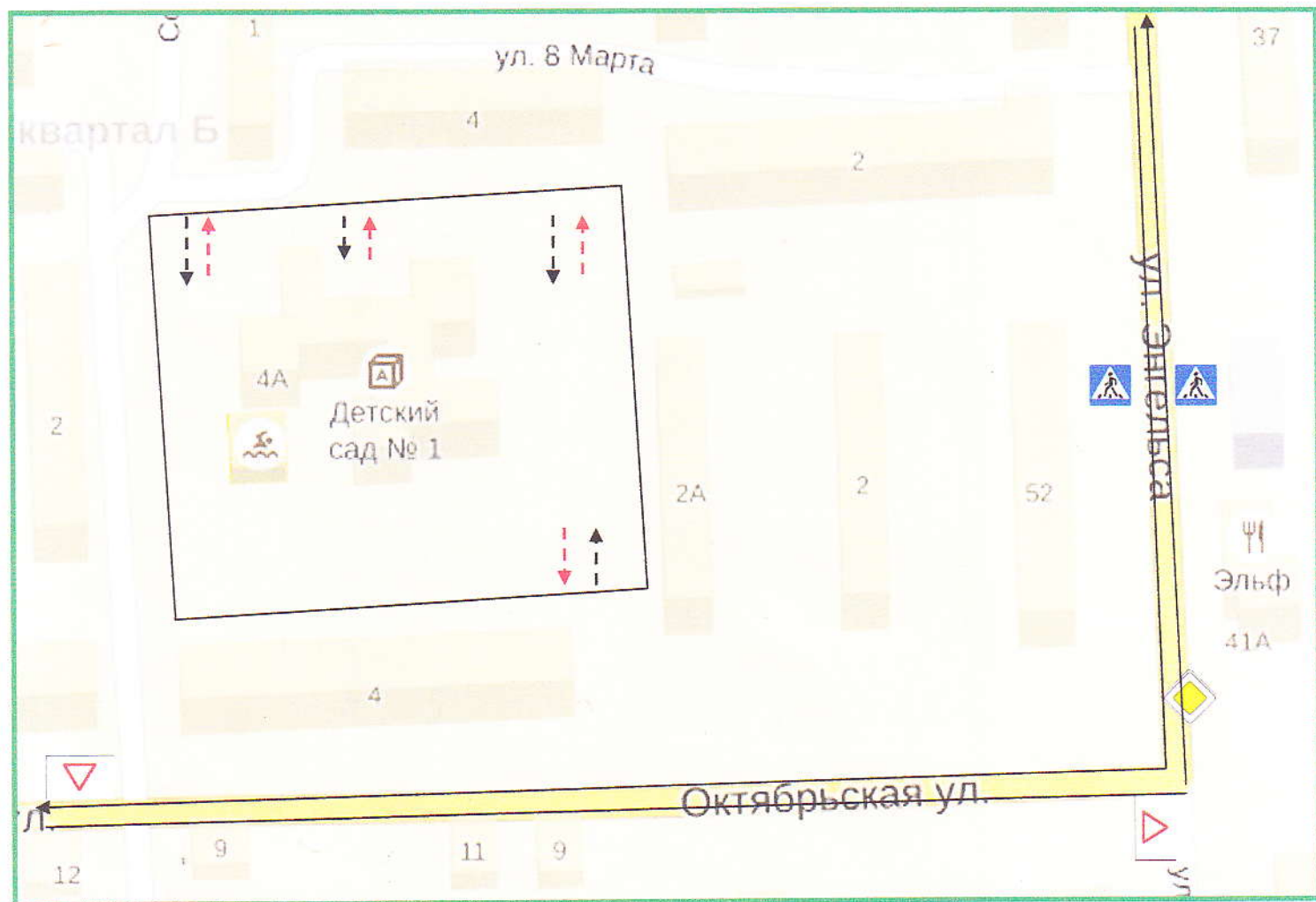
- 1) район расположения ОУ, пути движения транспортных средств и обучающихся;
- 2) организация дорожного движения в непосредственной близости от ОУ с размещением соответствующих технических средств, маршруты движения обучающихся и расположение парковочных мест;
- 3) маршруты движения организованных групп детей от ОУ к стадиону, парку или к спортивно-оздоровительному комплексу;
- 4) пути движения транспортных средств к местам разгрузки/погрузки и рекомендуемых безопасных путей передвижения детей по территории образовательного учреждения.

схемы ОУ План схема расположения ОУ, пути движения транспортных средств и обучающихся



-  Пути движения обучающихся (тротуар)
-  Пути движения транспортных средств (проезжая часть)
-  Знаки дорожного движения

2. План схемы. Организация дорожного движения в непосредственной близости от ОУ.



Движения людей на территорию дошкольного учреждения



Движения людей с территории дошкольного учреждения






Пути движения транспортных средств



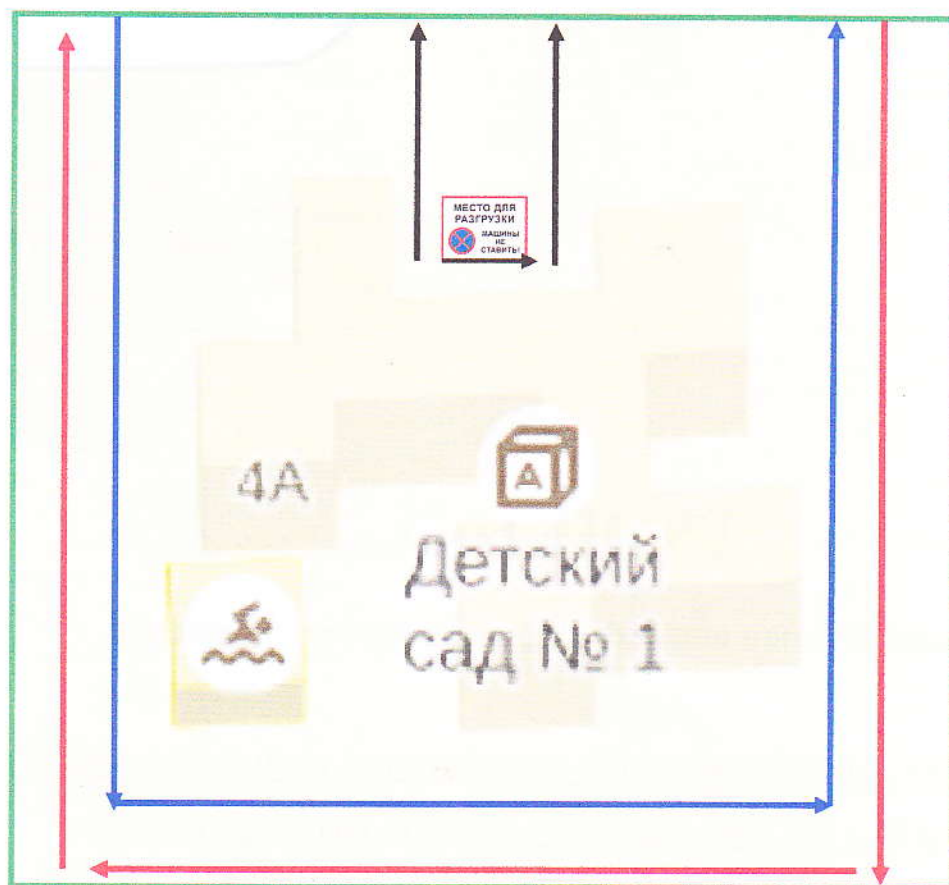
Границы территории дошкольного учреждения.

ан – схемы. Маршруты движения организованных групп детей от ОУ к другим организациям образования, культуры, спорта




-  Пути движения обучающихся (тротуар)
-  Пути движения транспортных средств (проезжая часть).
-  Знаки дорожного движения

4. Пути движения транспортных средств к местам разгрузки/погрузки и пути передвижения детей по территории образовательного учреждения



 Путь передвижения детей по территории учреждения

 Путь передвижения детей по территории учреждения

 Въезд/выезд грузовых транспортных средств



Место разгрузки погрузки

 Границы территории дошкольного учреждения.